

Concepto	2018	2017
INGRESOS Y OTROS BENEFICIOS		
INGRESOS DE GESTIÓN	\$3,201,142.05	\$4,001,527.37
Impuestos	\$1,228,849.85	\$998,852.54
Cuotas y Aportaciones de Seguridad Social	\$0.00	\$0.00
Contribuciones por Mejoras	\$0.00	\$0.00
Derechos	\$1,281,396.43	\$2,259,458.37
Productos de Tipo Corriente	\$182,457.32	\$31,869.61
Aprovechamientos de Tipo Corriente	\$0.00	\$76,893.50
Ingresos por Venta de Bienes y Servicios	\$5,000.00	\$7,702.76
Ingresos no Comprendidos en las Fracciones de la Ley de Ingresos Causados en Ejercicios Fiscales Anteriores Pendientes de Liquidación o Pago	\$500,638.45	\$826,700.59
PARTICIPACIONES, APORTACIONES, TRANSFERENCIAS, ASIGNACIONES, SUBSIDIOS Y OTRAS AYUDAS	\$45,975,464.76	\$37,997,427.28
Participaciones y Aportaciones	\$41,477,303.43	\$37,075,953.26
Transferencias, Asignaciones, Subsidios y Otras Ayudas	\$4,498,161.33	\$921,474.00
OTROS INGRESOS Y BENEFICIOS	\$0.00	\$0.00
Ingresos Financieros	\$0.00	\$0.00
Incremento por Variación de Inventarios	\$0.00	\$0.00
Disminución del Exceso de Estimaciones por Pérdida o Deterioro u Obsolescencia	\$0.00	\$0.00
Disminución del Exceso de Provisiones	\$0.00	\$0.00
Otros Ingresos y Beneficios Varios	\$0.00	\$0.00
Total de Ingresos y Otros Beneficios	\$48,176,606.81	\$41,998,954.63
GASTOS Y OTRAS PÉRDIDAS		
GASTOS DE FUNCIONAMIENTO	\$30,727,621.93	\$24,880,190.37
Servicios Personales	\$15,046,726.10	\$10,222,032.91
Materiales y Suministros	\$3,950,009.20	\$3,364,543.23
Servicios Generales	\$11,730,886.63	\$11,293,514.33
TRANSFERENCIAS, ASIGNACIONES, SUBSIDIOS Y OTRAS AYUDAS	\$1,046,114.74	\$1,690,404.97
Transferencias Internas y Asignaciones al Sector Público	\$0.00	\$0.00
Transferencias al Resto del Sector Público	\$0.00	\$0.00
Subsidios y Subvenciones	\$0.00	\$0.00
Ayudas Sociales	\$1,046,114.74	\$1,690,404.97
Pensiones y Jubilaciones	\$0.00	\$0.00
Transferencias a Fidelcomisos, Mandatos y Contratos Análogos	\$0.00	\$0.00
Transferencias a la Seguridad Social	\$0.00	\$0.00
Donativos	\$0.00	\$0.00
Transferencias al Exterior	\$0.00	\$0.00
PARTICIPACIONES Y APORTACIONES	\$0.00	\$0.00
Participaciones	\$0.00	\$0.00
Aportaciones	\$0.00	\$0.00
Convenios	\$0.00	\$0.00
INTERESES, COMISIONES Y OTROS GASTOS DE LA DEUDA PÚBLICA	\$289,057.17	\$330,319.28
Intereses de la Deuda Pública	\$254,633.88	\$315,673.24
Comisiones de la Deuda Pública	\$0.00	\$0.00
Gastos de la Deuda Pública	\$14,423.29	\$14,646.04
Costo por Coberturas	\$0.00	\$0.00
Apoyos Financieros	\$0.00	\$0.00
OTROS GASTOS Y PÉRDIDAS EXTRAORDINARIAS	\$128,189.07	\$163,449.62
Estimaciones, Depreciaciones, Deterioros, Obsolescencia y Amortizaciones	\$0.00	\$0.00

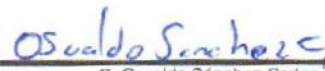

Provisiones	\$0.00	\$0.00
Disminución de Inventarios	\$0.00	\$0.00
Aumento por Insuficiencia de Estimaciones por Pérdida o Deterioro u Obsolescencia	\$0.00	\$0.00
Aumento por Insuficiencia de Provisiones	\$0.00	\$0.00
Otros Gastos	\$128,169.07	\$163,449.52
INVERSIÓN PÚBLICA	\$14,247,074.13	\$10,570,181.64
Inversión Pública no Capitalizable	\$14,247,074.13	\$10,570,181.64
Total de Gastos y Otras Pérdidas	\$46,418,037.04	\$37,634,645.78
Resultados del Ejercicio (Ahorro/Desahorro)	\$2,758,689.77	\$4,364,408.85



Bajo protesta de decir verdad declaramos que los Estados Financieros y sus Notas son razonablemente correctos y responsabilidad del emisor

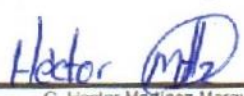




 Ing. Sergio Díaz Ortiz
 Presidente Municipal

PRESIDENCIA MUNICIPAL
H. AYUNTAMIENTO
CUICHAPA, VER.
2018-2021


 C. Osvaldo Sánchez Cortes
 Regidor Segundo

REGIDOR
SEGUNDO
H. AYUNTAMIENTO
CUICHAPA, VER
2018 - 2021


 L.P.S.P. Carmen Ivonne
 Sindico Municipal

SINDICO
H. AYUNTAMIENTO
VER.
2018-2021


 C. Hector Martínez Marquez
 Tesorero Municipal

TESORERÍA
H. AYUNTAMIENTO
CUICHAPA, VER.
2018 - 2021